

# Standard de qualité pour le traitement des pièces détachées pour les producteurs de vélos

## Table des matières

I. Roues et accessoires .....	à partir de l'article n°. 100.110
II. Freins.....	à partir de l'article n°. 100.210
III. Transmission et vitesses .....	à partir de l'article n°. 100.310
IV. Suspensions.....	à partir de l'article n°. 100.409
V. Composantes.....	à partir de l'article n°. 100.505
VI. Accessoires.....	à partir de l'article n°. 100.605

# Roues et accessoires

Catégorie: Roues et accessoires

Article n°: 100.116

HS CODE: 8714.92

Unité : simple

## Roue arrière 26", 559



Standard de qualité	Ressources
Jante en bon état	Jauge de paroi de jante
Roule sans voilure et peut-être centré	
pas de rupture de rayon	
Cassette ou roue libre pas trop usée	Pour les couronnes HG : utiliser HG Checker
Roue libre fonctionne	
Avec blocage rapide, écrous ou axe de roue	Serrez les blocages rapides à la main, les écrous avec un outil. Traiter l'axe arrière comme une pièce de rechange séparée
Avec fond de jante	

Catégorie: Roues et accessoires

Article n°: 100.117

HS CODE: 8714.92

Unité : simple

## Roue avant 26", 559



Standard de qualité	Ressources
Jante en bon état	Jauge de paroi de jante
Roule sans voile et peut-être centré	
pas de rupture de rayon	
Roue libre fonctionne	
Avec blocage rapide, écrous ou axe de roue	Serrez les blocages rapides à la main, les écrous avec un outil. Traiter l'axe arrière comme une pièce de rechange séparée


Catégorie: Roues et accessoires

Article n° : 100.122

HS CODE: 8714.92

Unité : simple

## Roue arrière 28", 622



100.122



Standard de qualité	Ressources
Jante en bon état	Jauge de paroi de jante
Roule sans voile et peut-être centré	
Pas de rupture de rayon	
Cassette ou roue libre pas trop usée	Pour les couronnes HG : utiliser HG Checker
Roue libre fonctionne	
Avec blocage rapide, écrous ou axe de roue	Serrez les blocages rapides à la main, les écrous avec un outil. Traiter l'axe arrière comme une pièce de rechange séparée
Avec fond de jante	

Catégorie: Roues et accessoires

Article n° : 100.123

HS CODE: 8714.92

Unité : simple

## Roue avant 28", 622



Standard de qualité	Ressources
Jante en bon état	Jauge de paroi de jante
Roule sans voilure et peut-être centré	
Pas de rupture de rayon	
Roue libre fonctionne	
Avec blocage rapide, écrous ou axe de roue	Serrez les blocages rapides à la main, les écrous avec un outil. Traiter l'axe arrière comme une pièce de rechange séparée

Catégorie: Roues et accessoires

Article n° : 100.140

HS CODE: 8714.50

Unité : 5 pcs. par paquet

# Pneu 26", 559



Standard de qualité	Ressources
Profil encore présent	
Caoutchouc non poreux	
Les flancs ne présentent pas de déchirures	

Note : regroupez les pneus d'un même vélo.




Catégorie: Roues et accessoires

Article n° : 100.144

HS CODE: 8714.50

Unité : 5 pcs. par paquet

## Pneu 28", 622-32



100.144



Standard de qualité	Ressources
Profil encore présent	
Caoutchouc non poreux	
Les flancs ne présentent pas de déchirures	

Note : regroupez les pneus d'un même vélo.

Catégorie: Roues et accessoires

Article n° : 100.157

HS CODE: 4013.20

Unité : 10 pièces par sachet (L)

## Chambre à air 26''



100.157



Standard de qualité	Ressources
intacte	
pas de trous	Pompe
Valve intacte	

Catégorie: Roues et accessoires

Article n° : 100.161

HS CODE: 4013.20

Unité : 10 pièces par sachet (L)

## Chambre à air 28''



100.161



Standard de qualité	Ressources
intacte	
pas de trous	Pompe
Valve intacte	

# Freins


Catégorie: Freins

Article n° : 100.210

HS CODE: 8714.99

Unité : 10 pièces par sachet (L)

## Levier de frein (paire) MTB / Touring



100.210



Standard de qualité	Ressources
L'articulation doit être en bon état	
complet avec toutes les vis (serrées), rondelles et autres pièces	
Veillez à ce que la vis de réglage du câble ne puisse pas tomber - fixez avec un ruban adhésif.	Bande adhésive
Démonter le câble, ne pas le couper	
Attacher les paires avec du fil de fer	
Note : leviers de frein neufs/modernes uniquement	

Catégorie: Freins

Article n°: 100.225

HS CODE: 8714.99

Unité : 1 paire (ant.+ post.) dans un sac (S), 10 sacs (S) dans un sac (L)

## Frein Cantilever



100.225



Standard de qualité	Ressources
Patin de frein encore utilisable (>50 %)	
<b>Y compris les câbles d'actionnement (voir la flèche rouge)</b>	
Complet, y compris toutes les vis, rondelles, pièces et ressorts	
Boulons et écrous serrés	
Emballage (par unité d'emballage)	Ensemble complet comprenant une paire de freins avant et une paire de freins arrière dans un petit sac.

Note : Fixez la vis de fixation avec un morceau de chambre à air de vélo (de course).

Catégorie: Freins

Article n° : 100.235


HS CODE: 8714.99

Unité : 1 paire (ant.+ post.) dans un sac (S), 10 sacs (S) dans un sac (L)

## Frein V-Brake



100.235



Standard de qualité	Ressources
Patin de frein encore utilisable (>50 %)	Contrôle visuel, attention aux "rainures".
<b>Y compris les câbles d'actionnement (voir la flèche rouge)</b>	
Complet, y compris toutes les vis, rondelles, pièces et ressorts	
Boulons et écrous serrés	
Emballage (par unité d'emballage)	Ensemble complet comprenant une paire de freins avant et une paire de freins arrière dans un petit sac.

# Transmission et vitesses



Catégorie: Transmission et vitesses

Article n° : 100.310

HS CODE: 8714.91

Unité : 10 paires par sac (L)

## Commande de vitesse (paire) 5- & 6-vitesses



100.310



Standard de qualité	Ressources
Toutes les vitesses doivent fonctionner	
Complète, y compris toutes les vis, rondelles, pièces et ressorts	
Démonter le câble, ne pas le couper	

Note : si le levier ne fonctionne pas, sprayer l'intérieur avec de l'huile.

Catégorie: Transmission et vitesses

Article n° : 100.312

HS CODE: 8714.91

Einheit: 10 Paar pro Sack (L)

## Commande de vitesse (paire) 7- & 8-vitesses



Standard de qualité	Ressources
Toutes les vitesses doivent fonctionner	
Complète, y compris toutes les vis, rondelles, pièces et ressorts	
Démonter le câble, ne pas le couper	

Note : si le levier ne fonctionne pas, sprayer l'intérieur avec de l'huile.

Catégorie: Transmission et vitesses

Article n° : 100.314

HS CODE: 8714.91

Unité : 10 paires par sac (L)

## Commande de vitesse (paire) 9-vitesses



100.314



### Standard de qualité

### Ressources

Toutes les vitesses doivent fonctionner

Complète, y compris toutes les vis, rondelles, pièces et ressorts

Démonter le câble, ne pas le couper

Le symbole Mega-9 identifie les leviers 9 vitesses Shimano.



Note : si le levier ne fonctionne pas, sprayer l'intérieur avec de l'huile.

Catégorie: Transmission et vitesses

Article n° : 100.336

HS CODE: 8714.91

Unité : 5 paires par sac (L)

## Commande de vitesse "Gripshift" (paire)



100.336



Standard de qualité	Ressources
Toutes les vitesses doivent fonctionner	
Complète, y compris toutes les vis, rondelles, pièces et ressorts	
Démonter le câble, ne pas le couper	
Attacher des paires avec du fil de métal	


Catégorie: Transmission et vitesses

Article n°: 100.342

HS CODE: 8714.91

Unité : 5 paires par sac (L)

## Levier de frein et vitesses (paire) 7- & 8-vitesses



100.342



Standard de qualité	Ressources
Toutes les vitesses doivent fonctionner	
Complète, y compris toutes les vis, rondelles, pièces et ressorts	
Démonter le câble, ne pas le couper	
Attacher des paires avec du fil de métal	


Catégorie: Transmission et vitesses

Article n° : 100.344

HS CODE: 8714.91


Unité : 5 paires par sac (L)

## Levier de frein et vitesses (paire) 9-vitesses



100.344



Standard de qualité	Ressources
Toutes les vitesses doivent fonctionner	
Complète, y compris toutes les vis, rondelles, pièces et ressorts	
Démonter le câble, ne pas le couper	
Le symbole Mega-9 identifie les leviers 9 vitesses Shimano.	
Attacher des paires avec du fil de métal	


Catégorie: Transmission et vitesses

Article n° : 100.350

HS CODE: 8714.91

Unité : 10 paires par sac (L)

## Dérailleur avant 2-vitesses



100.350



### Standard de qualité

### Ressources

Le ressort doit être sous tension et mobile

Toutes les vis incluses

Veillez à bien serrer toutes les vis

Note : pour savoir si un dérailleur est à 2 ou 3 vitesses, il suffit de regarder les plateaux et le levier de vitesses avant de le démonter.

Catégorie: Transmission et vitesses

Article n° : 100.351

HS CODE: 8714.91

Unité : 10 paires par sac (L)

## Dérailleur avant 3-vitesses



100.351



### Standard de qualité

Le ressort doit être sous tension et mobile

Toutes les vis incluses

Veillez à bien serrer toutes les vis

### Ressources

Note : pour savoir si un dérailleur est à 2 ou 3 vitesses, il suffit de regarder les plateaux et le levier de vitesses avant de le démonter.




Catégorie: Transmission et vitesses

Article n° : 100.356

HS CODE: 8714.91

Unité : 10 paires par sac (L)

## Dérailleur arrière courte cage (Racing)



100.356



Standard de qualité	Ressources
Le ressort doit être en bon état	
Les galets ne sont pas complètement usés	
Complet, y compris toutes les vis, rondelles, pièces et ressorts	


Catégorie: Transmission et vitesses

Article n° : 100.358

HS CODE: 8714.91

Unité : 10 paires par sac (L)

## Dérailleur arrière longue cage (MTB, Touring)



100.358



### Standard de qualité

Le ressort doit être en bon état

Les galets ne sont pas complètement usés

Complète, y compris toutes les vis, rondelles, pièces et ressorts

### Ressources


Catégorie: Transmission et vitesses

Article n° : 100.363

HS CODE: 8714.91

Unité : 5 pièces par sac (XL)

## Pédalier singulier (axe carré ou plus modern)



100.363



Standard de qualité	Ressources
Plateaux non usés (ou pointus ou cassés)	
Le filetage de la pédale doit être intact	
Emballer les deux vis de l'essieu (et les capuchons de protection, le cas échéant) dans un sac séparé.	
Lier avec du fil de métal	

Note : Pas de dent de requin !

Catégorie: Transmission et vitesses

Article n° : 100.365

HS CODE: 8714.91

Unité : 5 pièces par sac (XL)

## Pédalier double (axe carré ou plus modern)



100.365



### Standard de qualité

Plateaux non usés (ou pointus ou cassés)

Le filetage de la pédale doit être intact

Emballer les deux vis de l'essieu (et les capuchons de protection, le cas échéant) dans un sac séparé.

Lier avec du fil de métal

### Ressources

Note : Pas de dent de requin !


Catégorie: Transmission et vitesses

Article n° : 100.367

HS CODE: 8714.91

Unité : 5 pièces par sac (XL)

## Pédalier triple (axe carré ou plus modern)



100.367



Standard de qualité	Ressources
Plateaux non usés (ou pointus ou cassés)	
Le filetage de la pédale doit être intact	
Emballer les deux vis de l'essieu (et les capuchons de protection, le cas échéant) dans un sac séparé.	
Lier avec du fil de métal	

Note : Shimano Octalink est également appelé Hollowtech 1.

# Suspensions


Catégorie : Suspensions

Article n° : 100.413

HS CODE: 8714.91

Unité : simple

## Fourche à suspension 26" V-brake et disque compatible



100.413



Standard de qualité	Ressources
Filetage de la fourche et logement du cône en bon état	
non pliée	
Suspension intacte	
Pas de rouille sur les plongeurs	
Le filetage du logement du frein V-Brake est intact ( <b>voir la flèche sur la photo</b> )	


Catégorie : Suspensions

Article n° : 100.433

HS CODE: 8714.91

Unité : simple

## Fourche à suspension 28" V-brake et disque compatible



100.433



Standard de qualité	Ressources
Filetage de la fourche et logement du cône en bon état	
non pliée	
Suspension intacte	
Pas de rouille sur les plongeurs	
Le filetage du logement du frein V-Brake est intact ( <b>voir la flèche sur la photo</b> )	



# Composantes

Catégorie : Composantes  
Article n° : 100.525  
HS CODE: 8714.91  
Unité : 10 paires par sac (M)

## Poignées (paire)




Standard de qualité	Ressources
Pas de fissures, pas de friabilité	
Toujours en paire	
le caoutchouc ne doit pas être collant ou se décomposer	

Remarque : **Ne pas attacher** avec du fil de métal, car cela peut provoquer des fissures. Il faut absolument les attacher avec des morceaux de chambre à air ou un élastique.

Catégorie : Composantes  
Article n° : 100.540  
HS CODE: 8714.95  
Unité : 10 pièces par sac (L)

## Tige de Selle (vieux système)



100.540



Standard de qualité	Ressources
Monter le système de fixation de la selle sur la tige de selle	
Le système de fixation de la selle doit être complet et bien serré.	

Catégorie : Composantes  
Article n° : 100.541  
HS CODE: 8714.95  
Unité : 10 pièces par sac (L)

## Tige de Selle (nouveau système)



100.541



### Standard de qualité

La vis avec du mécanisme de serrage doit être présente et bien serrée.

### Ressources

Catégorie : Composantes  
Article n° : 100.544  
HS CODE: 8714.95  
Unité : 5 pièces par sac (XL)

## Selle



Standard de qualité	Ressources
État général acceptable	
pas de fissures	
Pour les selles avec système de fixation spécial, par exemple en plastique, laissez le système de fixation en place.	

# Accessoires

Catégorie: Accessoires

Article n° : 100.546

HS CODE: 8714.99

Unité : 10 pièces par sac (S)

## Collier de selle



Standard de qualité	Ressources
Doit être complet	

Catégorie: Accessoires

Article n° : 100.550

HS CODE: 8714.96

Unité : 10 paires par sac (L)

## Pédales (paire)



Standard de qualité	Ressources
Le roulement ne doit pas avoir de jeu	
Les roulements doivent fonctionner proprement et ne pas émettre un bruit de "sec".	
Keine Risse / Brüche	
Filetage intact	
Relier les paires de pédales à l'aide de fil de métal	




Catégorie: Accessoires

Article n° : 100.558

HS CODE: 8714.99

Unité : 10 pièces par sac (M)

## Blocage rapide roue



100.558



Standard de qualité	Ressources
Doit être complet (y compris deux ressorts)	
Serrer à la main	